

# Finansal Radar

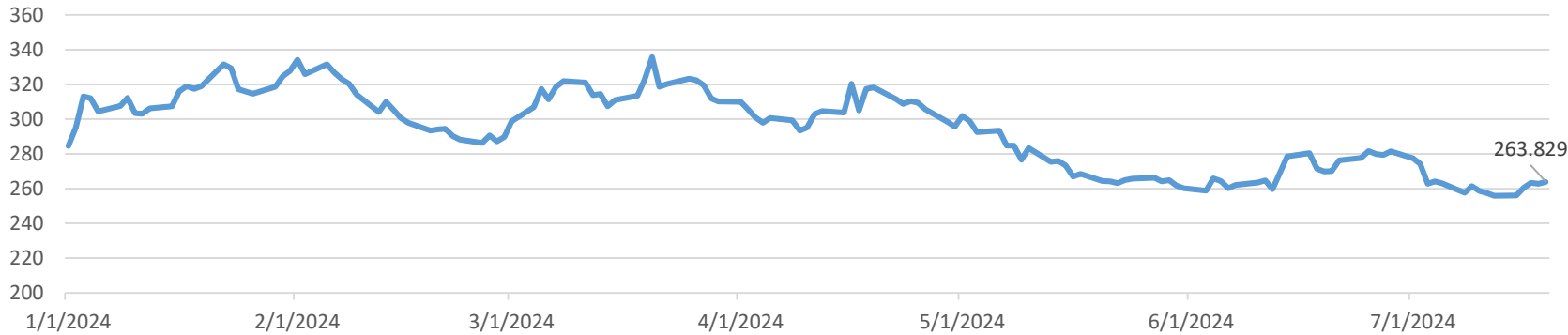
**Yurt içi piyasalardaki önemli gelişmeler;**

- ✓ Haftanın ilk işlem günü 15 Temmuz Demokrasi ve Milli Birlik günümüze denk geldiği için borsamız işleme kapalıydı. Bu vesileyle vatani korumak için canlarını feda eden şehitlerimizi rahmetle, gazilerimizi minnet ve saygıyla anıyoruz.
- ✓ Yurt içinde öne çıkan önemli bir veri gündemi yoktu. Geçtiğimiz hafta Cuma günü tarihi zirvesini yenileyen BIST100 endeksi bu haftaya da pozitif başlayarak rekorlarını tazelemeyi sürdürdü. Haftanın ve tüm zamanların zirvesi 11252 olarak gerçekleşti. Teknik olarak 11250, endekste bu hafta oluşan çanak formasyonunun da kısa vadeli hedefiydi. Rapor tarihi itibarıyla bu hafta menkul kıymet yatırım ortaklığı, spor, ticaret ve inşaat sektörlerinin pozitif ayrıştığını, madencilik ve metal eşya makina sektörlerinin negatif ayrıştığını izliyoruz.
- ✓ Bugün yurt içinde uluslararası kredi derecelendirme kuruluşu Moody's'in Türkiye değerlendirmesi takip edilecek

**Yurt dışı piyasalardaki önemli gelişmeler;**

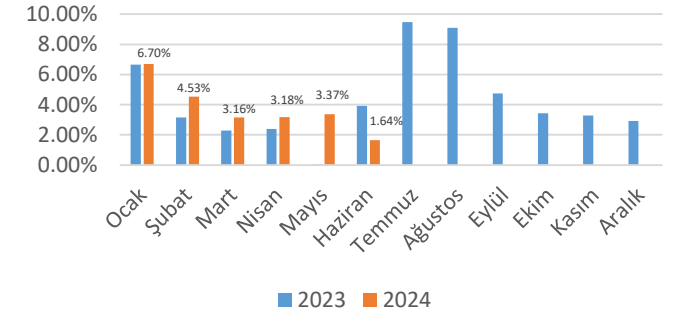
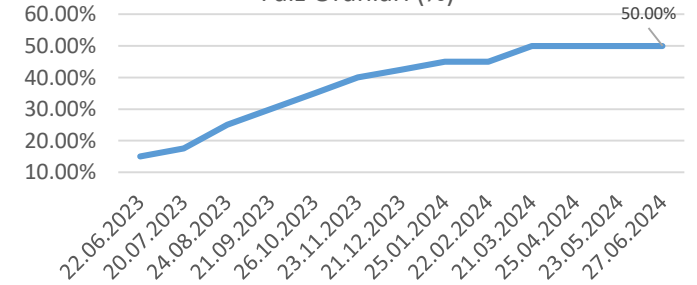
- ✓ Yurt dışında geçtiğimiz haftanın en önemli olayı ABD başkan adayı Donald Trump'a yönelik gerçekleştirilen suikast girişimiydi. Trump sağ kulağından yaralanırken, uğradığı suikast girişimi Trump'ın yeniden başkan olacağı beklentilerini kuvvetlendirdi.
- ✓ Haftanın ilk günü konuşan Powell, Fed'in politikasının "uzun ve değişken gecikmelerle" işlemesi nedeniyle merkez bankasının faiz oranlarını düşürmek için enflasyonun %2'ye ulaşmasını beklemeyeceğini söyledi. (FED'den yıl sonuna kadar 3 faiz indirimi beklentileri korunuyor, veriler ve açıklamalar geldikçe bu oranların değişime uğrayabileceğini hatırlatmak gerek.)
- ✓ ABD'den gelen perakende satışlar verisi aylık bazda değişim göstermezken, çekirdek perakende satışlar aylık bazda %0.4 gelerek beklenti (%0.1) üzerinde gerçekleşti.

Ekonomik takvimi takip etmek için; <https://analizim.halkyatirim.com.tr/Financial/EconomicCalendar?pageNum=0>

**CDS (01.01.2024-19.07.2024)**

19.07.2024 tarihi itibarıyla CDS değerimiz 263.82'dir.

Veri	Değer
Enflasyon	71.60%
TCMB Politika Faizi	50.00%
İşsizlik	8.40%
Türkiye 5 Yıllık CDS	263.82
Standart Poors's	B+u
Moody's	B3
Fitch	B+

**Enflasyon (Aylık Değişim)****Faiz Oranları (%)**



## Amerika Birleşik Devletleri

- Enflasyon (%3)
- Faiz Oranı (%5.50)
- İşsizlik (%4.1)
- 5 Yıllık CDS (40.13) ↑
- Standard Poor's (AA+u)
- Moody's (Aaa)
- Fitch (AA+u)



## Çin

- Enflasyon (%0.2)
- Faiz Oranı (%3.45)
- İşsizlik (%5)
- 5 Yıllık CDS (64.49) ↑
- Standard Poor's (A+)
- Moody's (A1)
- Fitch (A+u)



## Birleşik Krallık

- Enflasyon (%2)
- Faiz Oranı (%5.25)
- İşsizlik (%4.40)
- 5 Yıllık CDS (21.98) ↓
- Standard Poor's (AAu)
- Moody's (Aa3u)
- Fitch (AA-u)



## Almanya

- Enflasyon (%2.20)
- Faiz Oranı (%4.25)
- İşsizlik (%6)
- 5 Yıllık CDS (8.95) ↓
- Standard Poor's (AAAu)
- Moody's (Aaau)
- Fitch (AAAu)



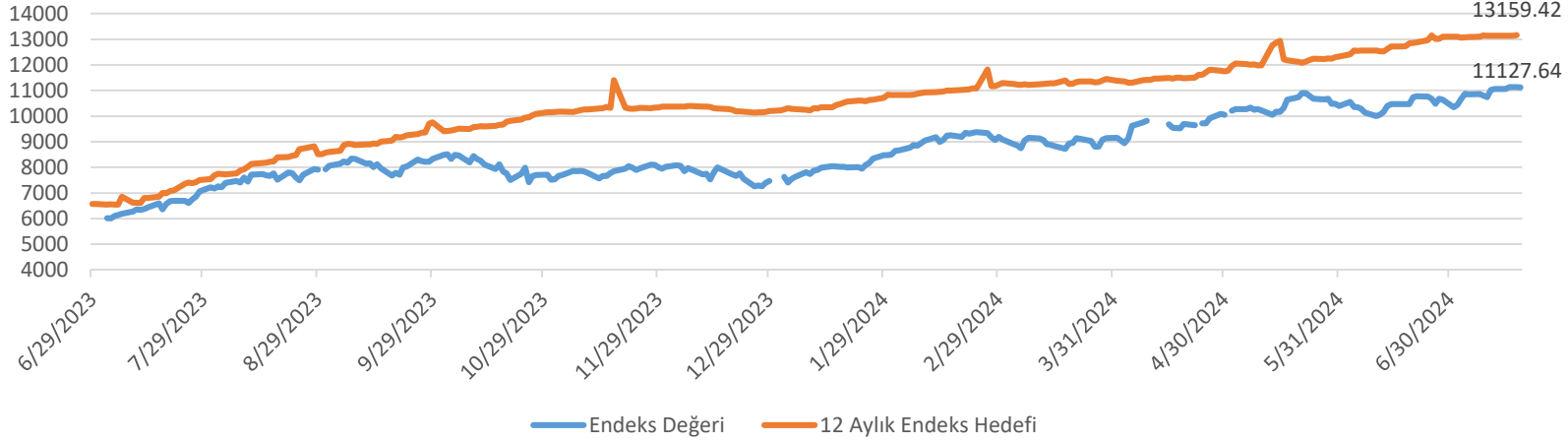
## Japonya

- Enflasyon (%2.80)
- Faiz Oranı (%0.10)
- İşsizlik (%2.60)
- 5 Yıllık CDS (20.15) ↓
- Standard Poor's (A+u)
- Moody's (A1)
- Fitch (Au)

Kredi Notu Ölçekleri				
	Açıklama	S&P	Moody's	Fitch
Yatırım Yapılabilir	En Yüksek	AAA	Aaa	AAA
		AA+	Aa1	AA+
	Çok Yüksek	AA	Aa2	AA
		AA-	Aa3	AA-
		A+	A1	A+
	Yüksek	A	A2	A
		A-	A3	A-
		BBB+	Baa1	BBB+
	İyi	BBB	Baa2	BBB
		BBB-	Baa3	BBB-
Spekülatif		BB+	Ba1	BB+
		BB	Ba2	BB
		BB-	Ba3	BB-
Çok Spekülatif		B+	B1	B+
		B	B2	B
	B-	B3	B-	
	Çok Yüksek Risk	CCC+	Caa1	CCC
		CCC	Caa2	
		CCC-	Caa3	
İflasın Eşiğinde	CC	Ca	CC	
	C		C	
		D	C	D

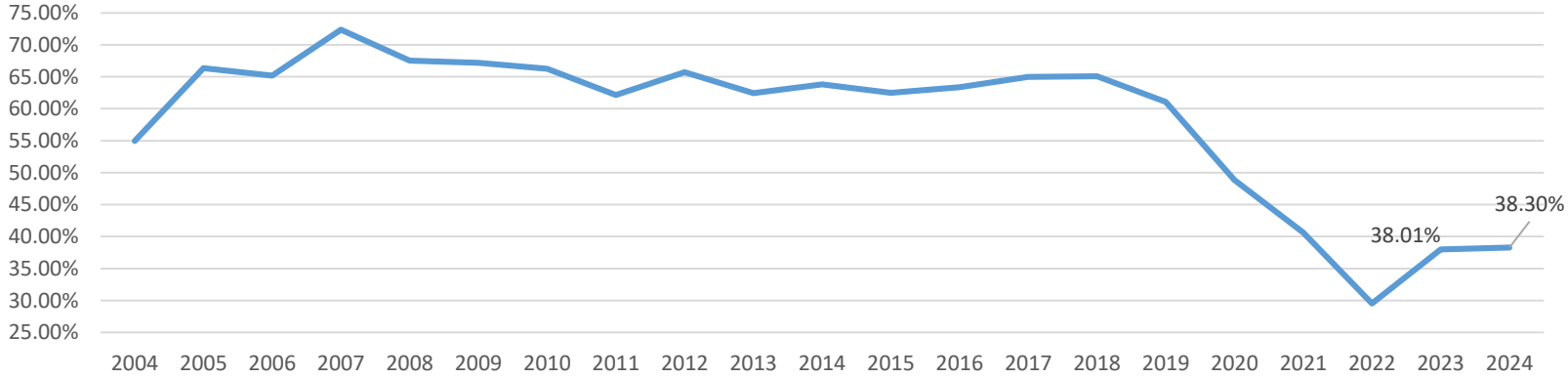
Not: Kredi derecelendirme kuruluşları notlarının yanındaki "u" gözden geçiriliyor anlamına gelmektedir.

## 12 Aylık Endeks Hedefi



- ✓ Bloomberg'den aldığımız veriye göre BIST 100'ün 12 aylık hedefi 13159,42 seviyesini gösteriyor. Bu da endeksin rapor tarihindeki değerine göre (11127.64) %18.26 potansiyel getiriye işaret ediyor.

## BIST Yabancı Payı



- ✓ Borsa İstanbul'da yabancı payı %38.30 seviyesindedir. Bu veri doğrultusunda geçtiğimiz haftaya göre 14 bp azalış, yıl başına göre ise 29 bp artış görülüyor.

Kod	QPS SKORLARI						Piotroski F Skoru	Magic Formula
	Değer Skoru	Karlılık Skoru	Büyüme Skoru	Momentum Skoru	Quant Skoru			
AEFES	89.4	84.9	55.1	97.5	88.5	4	74.52	
AGHOL	90.6	74.6	52.3	98.2	86.5	5	0	
AGROT	16.5	61	71.1	30	44		16.42	
AKBNK	95	64.9	69.3	84.9	92.6			
AKFGY	54.3	50.5	81.4	68.1	77.8	5	0	
AKFYE	69	79.1	78.5	11	76.1	6	52.42	
AKSA	92.4	65.4	23.8	93.4	67.4	5	61.58	
AKSEN	93.4	54.4	25.7	37.8	52.5	4	56.53	
ALARK	91.1	35.8	11.7	4.6	32.1	4	0	
ALFAS	28	76.1	42.9	17.7	34.4	2	57.76	
ARCLK	59.8	44.3	50.9	28.7	47.9	4	64.38	
ARDYZ	83.5	94.3	86.5	47.3	95.7	5	85.35	
ASELS	66.8	52.3	88.5	72	86.7	7	46.63	
ASTOR	83.9	98.6	85.1	19.9	89.5	5	73.86	
BERA	76.1	76.8	69.9	79.8	86.9	6	0	
BFREN	11.2	5.7	11.9	28.2	1.4	3	5.63	
BIMAS	79.8	71.3	58.9	90.1	85.1	7	20.58	
BINHO	73.9	75.9	71.1	52.5	82.3	0	0	
BR SAN	41.3	52.8	79.1	8	53.9	5	53.48	
BRYAT	38.5	32.8	40.1	10.6	25.2	5	0	
BTCIM	37.8	53.4	80.5	80.5	72.2	7	31.78	
CANTE	60.8	14.7	3.4	0.7	8.7	5	37.72	
COLA	85.3	92.9	59.2	87.8	88.8	4	63.55	
CIMSA	94	62.8	39.4	75.2	74.3	7	57.46	
CWENE	34.8	43.1	31.7	33.9	26.6	5	70.98	
DOAS	100	98.4	58.7	23.9	85.5	4	95.49	
DOHOL	84.8	30.1	97.2	72.5	93.4	4	0	
ECILC	74.5	32.1	61.7	81.6	73	5	14.68	
ECZYT	86.9	28	13.3	27.1	34.6	3	0	
EGEEN	19.1	80.3	54.3	58.9	46.3	7	41.93	
EKGYO	56.9	22.2	13.1	92.7	34	5	0	
ENERY	81.9	62.9	36.2	44.7	57.8	5	31.96	
ENJSA	96.3	48.9	25.4	76.6	61.3	5	83.82	

Kaynak: QueenStocks

## Skorlar Ne Anlatıyor?

- **Değer Skoru:** Şirketin sektörüne uygun olan piyasa çarpanlarını sıralama mantığına göre sıralayıp, değerleri standardize edip, uç değerlerden arındırıp yüzdesel olarak şirketin puanını hesaplar.
- **Karlılık Skoru:** Özsermaye Karlılığı, Aktif Karlılık, Roic ve marjlar gibi kârlılığı ölçen değerler şirketlere uygun şekilde alınır. Yüzdesel puanları çıkarılır ve çıkarmadan önce değer puanında yapılan standartlaştırma işlemi bu aşamada da yapılır.
- **Büyüme Skoru:** Şirketlerin büyüme verileri yüzdesel sıralamaya tabi tutulur. Puanlama yapılmadan önce değerler standartlaştırılır.
- **Momentum Skoru:** Şirketlerin belirli periyotlardaki getiri ve volatiliteleri hesaplanıp yüzdesel sıralama yapılır.
- **Quant Skoru:** Yukarıdaki sayılan 4 puanlama yönteminin sonuçlarının ağırlıklı ortalamasıdır.
- **Piotroski:** Piotroski'nin 9 faktörlü puanlama modelini uygular ve büyükten küçüğe sıralar.
- **Magic Formula:** Roic büyükten küçüğe, Pd/Efk küçükten büyüğe sıralayarak yüzdesel puanlama yapılır ve puanların ortalaması alınır.

QPS SKORLARI							
Kod	Değer Skoru	Karlılık Skoru	Büyüme Skoru	Momentum Skoru	Quant Skoru	Piotroski F Skoru	Magic Formula
ENKAI	95.9	39.5	83.3	54.8	88.7	5	39.12
EREGL	82.3	28.2	57.6	79.6	72.5	4	50.02
EUPWR	35.3	82.1	78.2	2.7	57.1	4	68.39
EUREN	41.1	77	55.9	24.6	48.9	6	43.41
FROTO	97.2	96.5	68.1	41.3	89.9	6	74.82
GARAN	92.9	72.2	77.5	95.7	97.7		
GESAN	36.9	61.5	65.4	2.8	43.6	4	87.37
GOLTS	93.6	91.5	56	93.6	91.8	6	75.4
GUBRF	30.9	15.8	8.3	74.5	14.9	5	24.44
HEKTS	42.4	5	2	9	2.7	4	2.82
ISCTR	91.8	55	68.8	78	87.2		
ISGYO	36.7	38.5	25.5	67.9	30.9	6	0
ISMEN	94.3	90.6	54.8	90.8	90.6	6	94.33
IZENR	37.9	41.3	15.2	23.8	16	4	51.18
KAYSE	88.7	75.5	71.1	24.1	82.4		51.59
KCAER	78.9	73.4	46.3	20	58.9	7	64.07
KCHOL	97	57.3	43.1	71.8	76.2	5	0
KLSE	80.7	6.6	5.1	48.9	26.4	5	3.4
KONTR	8.9	40.6	29.3	8.2	8.2	4	6.92
KOZAA	21.8	34	20.2	65.6	17.9	7	71.11
KOZAL	8.5	31.4	19.3	59.9	10.8	7	40.37
KRDMD	65.2	34.8	76.4	66.1	75.2	6	54.75
KTLEV	89.7	100	100	19	98		
LMKDC	70.6	97.9	71.1	62.6	86.2		80.01
MAVI	87.2	95.2	63.7	95.6	94	7	80.51
MGROS	73.4	47.2	30.7	85.8	56.6	7	2.11
MIATK	26.1	99.5	85.8	82.8	81.9	6	64.77
OBAMS	33.2	54.8	48	44	40.4		21.81
ODAS	77.5	85.8	55.7	34.2	71.8	7	56.6
OTKAR	31	66.1	81.2	57.1	65.4	5	22.97
OYAKC	63.8	95	51.4	87.9	78.5	6	74.1
PEKGY	55.5	34.2	71.1	0.2	49.6	5	0
PETKM	64.2	53.7	37.2	79.4	56.4	6	3.64

Kaynak: QueenStocks

## Skorlar Ne Anlatıyor?

- **Değer Skoru:** Şirketin sektörüne uygun olan piyasa çarpanlarını sıralama mantığına göre sıralayıp, değerleri standardize edip, uç değerlerden arındırıp yüzdesel olarak şirketin puanını hesaplar.
- **Karlılık Skoru:** Özsermaye Karlılığı, Aktif Karlılık, Roic ve marjlar gibi kârlılığı ölçen değerler şirketlere uygun şekilde alınır. Yüzdesel puanları çıkarılır ve çıkarmadan önce değer puanında yapılan standartlaştırma işlemi bu aşamada da yapılır.
- **Büyüme Skoru:** Şirketlerin büyüme verileri yüzdesel sıralamaya tabi tutulur. Puanlama yapılmadan önce değerler standartlaştırılır.
- **Momentum Skoru:** Şirketlerin belirli periyotlardaki getiri ve volatiliteleri hesaplanıp yüzdesel sıralama yapılır.
- **Quant Skoru:** Yukarıdaki sayılan 4 puanlama yönteminin sonuçlarının ağırlıklı ortalamasıdır.
- **Piotroski:** Piotroski'nin 9 faktörlü puanlama modelini uygular ve büyükten küçüğe sıralar.
- **Magic Formula:** Roic büyükten küçüğe, Pd/Efk küçükten büyüğe sıralayarak yüzdesel puanlama yapılır ve puanların ortalaması alınır.

QPS SKORLARI							
Kod	Değer Skoru	Karlılık Skoru	Büyüme Skoru	Momentum Skoru	Quant Skoru	Piotroski F Skoru	Magic Formula
PGSUS	69.7	77.5	87.1	83	93.6	7	59.07
QUAGR	60.1	21.6	15.1	22	19.9	2	68.55
REEDR	5.1	65.2	62.8	21.3	34.2	4	45.36
SAHOL	94.5	39.5	43.8	89.9	75.4	2	0
SASA	30	83.2	36.9	29.1	36.3	6	33.63
SDTTR	19.5	88.1	96.3	15.1	64.4	5	51.13
SISE	88.3	33	30	47.9	50.4	4	24.96
SKBNK	91.7	60.5	79.8	62.1	91		
SMRTG	35.1	93.3	98.6	11.7	76.4	5	66.71
SOKM	93.8	37.9	24.3	68.3	55.3	6	2
TABGD	72.7	52.5	71.1	84.6	84.2		44.6
TAVHL	59.2	55.7	100	95.4	94.3	5	53.09
TCELL	93.1	51.8	78.9	89.7	95.2	8	46.62
THYAO	77.1	84.2	89.5	49.3	92.9	6	63.43
TKFEN	5.3	10.6	9	72.9	3.7	7	0
TKNSA	61.2	45.2	50	5.9	42.2	7	39.93
TMSN	39.7	68.3	64	61	60.3	5	60.5
TOASO	98.6	98.2	59.6	23.2	84.9	5	86.82
TSKB	72	67.7	84.9	84	92		
TTKOM	70.9	49.1	38.7	78.2	58.5	7	8.22
TTRAK	98.9	99.6	70.9	2.5	86	6	93.79
TUKAS	70.2	83.7	41	79.1	69.3	5	72.74
TUPRS	99.8	93.8	34.8	42.4	73.8	6	94.59
TURSG	81.6	91.8	100	16.7	95.4		
ULKER	55.7	68.8	46.5	92.9	63.7	7	81.84
VAKBN	72.2	37.2	69.5	59	72.3		
VESBE	96.5	79.8	89.4	75	99.5	7	84.21
VESTL	65.8	30.9	91.5	13.8	70.9	6	75
YEOTK	29.8	93.6	87.6	48.8	75.5	4	73.99
YKBNK	96.6	66.5	75.7	53.7	90.2		
YYLGD	36.3	38.3	30.9	42.7	29.1	5	60.81
ZOREN	70.7	58.7	29.8	48.6	47.7	5	26.81

Kaynak: QueenStocks

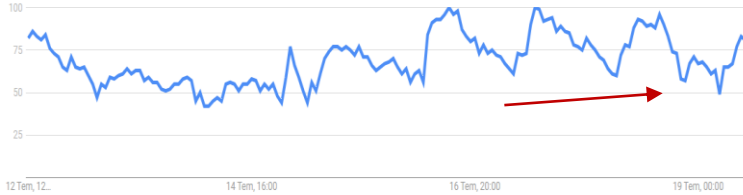
## Skorlar Ne Anlatıyor?

- **Değer Skoru:** Şirketin sektörüne uygun olan piyasa çarpanlarını sıralama mantığına göre sıralayıp, değerleri standardize edip, uç değerlerden arındırıp yüzdesel olarak şirketin puanını hesaplar.
- **Karlılık Skoru:** Özsermaye Karlılığı, Aktif Karlılık, Roic ve marjlar gibi kârlılığı ölçen değerler şirketlere uygun şekilde alınır. Yüzdesel puanları çıkarılır ve çıkarmadan önce değer puanında yapılan standartlaştırma işlemi bu aşamada da yapılır.
- **Büyüme Skoru:** Şirketlerin büyüme verileri yüzdesel sıralamaya tabi tutulur. Puanlama yapılmadan önce değerler standartlaştırılır.
- **Momentum Skoru:** Şirketlerin belirli periyotlardaki getiri ve volatiliteleri hesaplanıp yüzdesel sıralama yapılır.
- **Quant Skoru:** Yukarıdaki sayılan 4 puanlama yönteminin sonuçlarının ağırlıklı ortalamasıdır.
- **Piotroski:** Piotroski'nin 9 faktörlü puanlama modelini uygular ve büyükten küçüğe sıralar.
- **Magic Formula:** Roic büyükten küçüğe, Pd/Efk küçükten büyüğe sıralayarak yüzdesel puanlama yapılır ve puanların ortalaması alınır.

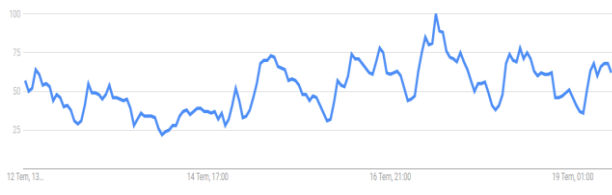
## Borsa İstanbul



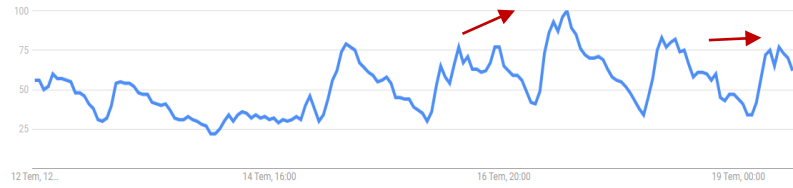
## Faiz



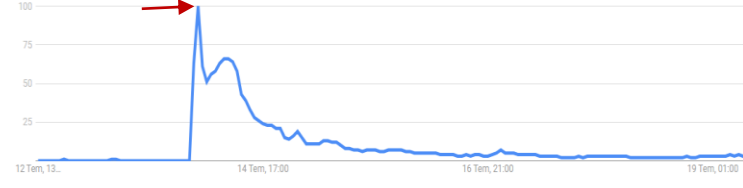
## Gram Altın



## Altın



## Donald Trump



## Microsoft



- ✓ Google aramalarında “Borsa İstanbul” haftanın ilk gününün resmi tatil olması sebebiyle yer yer az konuşulmasına rağmen hafta içerisinde yeni rekor denemelerini gerçekleştirmesi sebebiyle zirve seviyelerine ulaştı. Bugün gelecek moody’s kararının ardından hafta sonu da gündemde kalmayı sürdürebilir.
- ✓ Önümüzdeki hafta PPK Faiz kararı normalin aksine Salı günü gerçekleşecek. Bu sebeple “faiz” aramalarının google üzerinden de arttığını görmekteyiz.
- ✓ ABD’den gelen verilerin desteklemesiyle birlikte Powell’ın faiz indirimi konusundaki söylemleri ile şu an için 3 faiz indiriminin fiyatlanıyor olması ile “Altın” tarihi zirve seviyelerini yeniliyor. Bu hafta 2483\$ ile yeni bir zirve gerçekleştirdi. Bunun etkisi olarak “Altın” aramalarının gündemden çıkmadığını izliyoruz.
- ✓ Geçtiğimiz hafta sonu Donald Trump’a yönelik gerçekleştirilen suikast girişiminin olduğu esnada google üzerinden yoğun bir şekilde “Donald Trump” aramasının gerçekleştiğini görüyoruz. Bugün de Microsoft kaynaklı bilgi sistemleri kesintileri gerçekleşti. Dünyanın genelini etkileyen bu durum sonrasında “Microsoft” araması bugün zirve yaptı.

**Not:** Sayılar, arama ilgisini belirli bir bölge ve zaman için grafikteki en yüksek noktaya görece olarak gösterir. 100 değeri, terimin en yüksek popülerliğe sahip olmasıdır. 50 değeri, terimin bunun yarısı kadar popüler olduğu anlamına gelir. 0 değeri ise bu terim için yeterince veri olmadığı anlamına gelir.

**Kaynak:** Google Trends (Son 7 Gün)



# KÜNYE

Özlem ÜNAL  
Müdür

Semih Can ÖZER  
Yönetmen

Semih ÖZER  
Uzman

Huzeyfe KARAKUŞ  
Uzman

## ÇEKİNCE

Burada yer alan yatırım bilgi , yorum ve tavsiyeleri yatırım danışmanlığı kapsamında değildir. Yatırım danışmanlığı hizmeti; aracı kurumlar, portföy yönetim şirketleri, mevduat kabul etmeyen bankalar ile müşteri arasında imzalanacak yatırım danışmanlığı sözleşmesi çerçevesinde sunulmaktadır. Burada yer alan yorum ve tavsiyeler, yorum ve tavsiyede bulunanların kişisel görüşlerine dayanmaktadır. Bu görüşler mali durumunuz ile risk ve getiri tercihlerinize uygun olmayabilir. Bu nedenle, sadece burada yer alan bilgilere dayanılarak yatırım kararı verilmesi beklentilerinize uygun sonuçlar doğurmayabilir. Bu sayfalarda yayınlanan görüş, yorum, haber veya öneriler nedeniyle ortaya çıkacak ticari kazanç veya kayıplardan Halk Yatırım Menkul Değerler A.Ş. sorumlu değildir. Buradaki yazı, görüş ve yorumlar sayfa ziyaretçilerini bilgilendirme niteliği taşımaktadır. Rapor sayfalarında yayınlanan hiçbir yazı, görüş, resim, analiz ve diğer sunumlar izin alınmadan yazılı veya görsel basın organlarında yayınlanamaz.